

# GUARD

## サッシュ窓用補助錠

# 窓・ぼー犯錠 15L

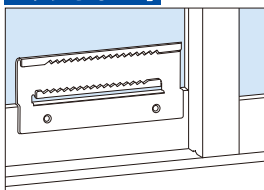
### 本格シリンダー錠付

この台紙は、二つ折りになっています。ご使用前には、必ず中面に記入の説明も全てお読みになりご理解の上ご使用ください。

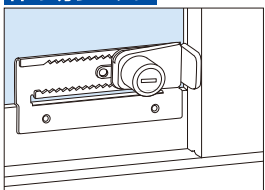
**すき間が少ない窓にも対応!**  
(すき間 1.5mmから対応します。)

- 泥棒の侵入が一番多い窓の防犯に。
- 窓を少し開けた状態でロックでき、換気に便利。

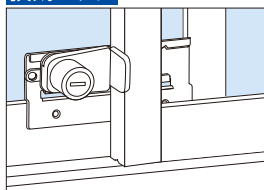
ロックしない時



締め切りロック

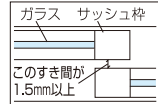


換気ロック



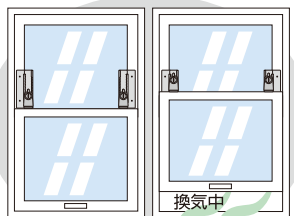
必ずご確認ください

戸の合わせりすき間が1.5mm以下の場合にはご使用になれません。

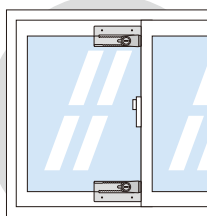


お願い

- ロック本体を落としたりしないでください。故障の原因になる他、床などがキズつく恐れがあります。
- 外出される時は必ず窓を締め切った位置でロック本体をセットし、施錠確認の上、外出してください。
- サッシュによっては取り付けできない物があります。
- ブロンズ色のレールは、ご使用とともに本体との摩擦で表面処理が剥げる場合がありますので予めご了承ください。
- 盗難予防に絶対的なものではありません。



上下開閉窓にも対応します。



窓の上枠と下枠の両方に取り付けると、より安心です。

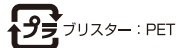
こだわり設計で社会に貢献する

## 株式会社ガードロック

〒561-0893 大阪府豊中市宝山町22-44

TEL.06-6152-1830(代)

http://www.guardlock.co.jp



No.544S



4 944415 204096

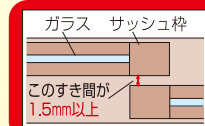
品質表示

ロック本体：亜鉛合金製、塗装仕上  
レール：ステンレス製(ブロンズ色はメッキ仕上)  
キー：真鍮製、ニッケルメッキ仕上

# GUARD サッシュ窓用補助錠

# 窓・ぼー犯錠 15L

## 窓に負担をかけない理想の固定方式 強力テープでスピード取付!



すき間 1.5mmからOK!

動きもスムーズな高級ロック



レールは左右兼用、  
取り付けの間違う心配なし!

両面キー 2本付!

Guard Lock Co.,Ltd.

- 鍵穴はシャッター付き、ホコリをシャットアウト!
- 使用しない時は吊り下げて置けるフック穴付き!