

# GUARD

## 外開き一枚扉用

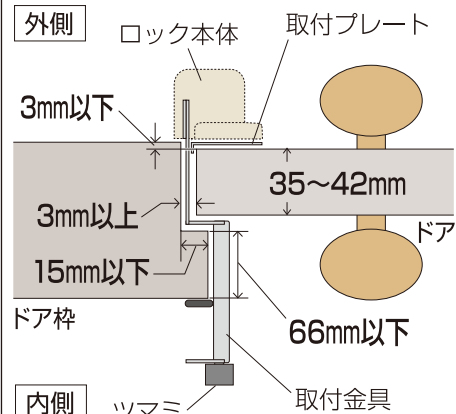
# 留守わからん錠

### No.555

この台紙は、二つ折りになっています。ご使用前には、必ず中に記入の説明も全てお読みになりご理解の上で使用ください。

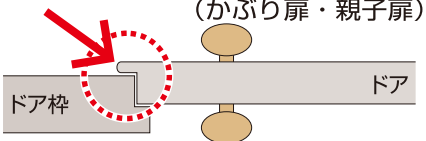
### 必ずご確認ください

#### 取付可能寸法

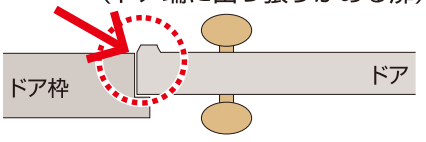


#### このタイプのドアは取付ができません。

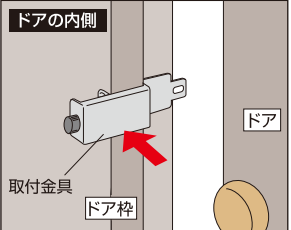
(かぶり扉・親子扉)



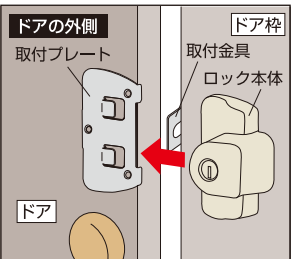
(ドア端に出っ張りがある扉)



### 取付方法



取付金具をドア枠に固定します。



ドアに取付プレートを両面テープで貼り付け、そこにロック本体を装着して完了。

ほとんどのドアは両面テープでの取付が可能です。もし玄関ドアの表面(ロック本体取付面)が平らではなく凹凸が激しい場合は、付属のネジを使用してネジ止めしてお使い下さい。

### お願い

※室内に人がいないことを確認してからご使用ください。

- 盗難予防に絶対的なものではありません。
- 取付金具と扉に手、指などを挟まないようにご注意ください。
- ロック本体の落下にご注意下さい。
- 常時、雨のかかる場所での使用はお控え下さい。
- 商品改良のため、予告なく仕様を変更する場合があります。

### 品質表示

ロック本体：亜鉛合金製、塗装仕上げ  
 シリンダー部：真鍮製、クロームメッキ仕上げ  
 取付金具&取付プレート：ステンレス製  
 キー：真鍮製、ニッケルメッキ仕上げ

No.555



4 944415 204287

# GUARD 外開き一枚扉用

## 帰宅時もロックを取り外さず便利!

# 留守わからん錠

### 簡単取付・工具不要



留守が在宅かわかりませ〜

皆様のご要望を商品化!  
**防犯性能向上**  
 付けたままなので  
 在宅・不在の判別  
 がつかない!

## キー4本付

○サムターン廻し、ピッキング採用  
 ○サムターン廻し、ピッキング、カム送り不正解錠対策に

特許出願済

Guard Lock Co.,Ltd.

## 簡単に1ドア、2ロック

扉やカベに穴をあけずに防犯賃貸住宅にも最適!

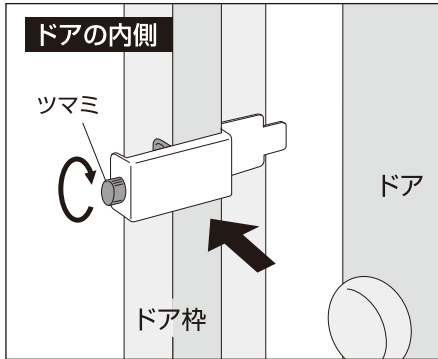


台紙 プラスター：PET

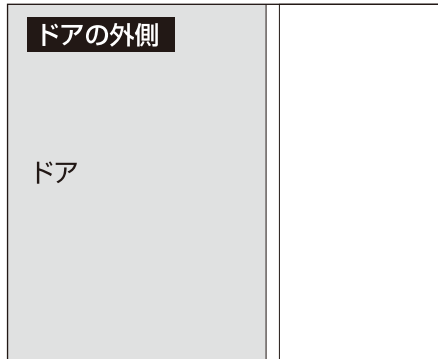
こだわり設計で社会に貢献する  
**株式会社ガードロック**

〒561-0893 大阪府豊中市宝山町22-44  
 TEL.06-6152-1830(代)  
<http://www.guardlock.co.jp>

# 取付方法



①取付金具をドア枠にはめ、ツマミを回してドア枠にしっかり固定し、ドアを閉めるときに取付金具とドアが当たらないか確認します。



②取付金具を付けたままドアを閉め、取付プレートの矢印を参考に取付プレートの貼り付け位置を確認し、必ず取付位置のドア表面の汚れをきれいに除きます。



④取付

# 施錠・開錠方法

