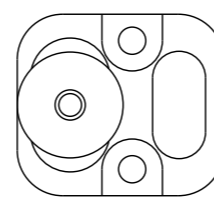

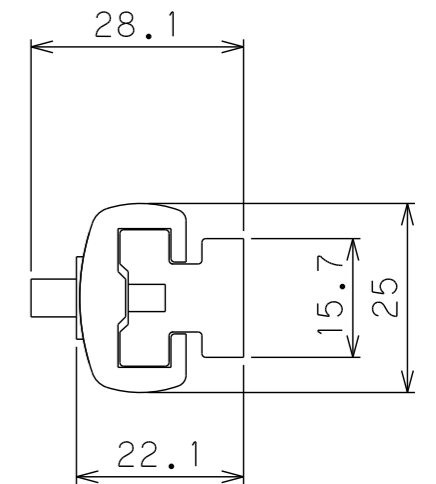


①受け座取付け

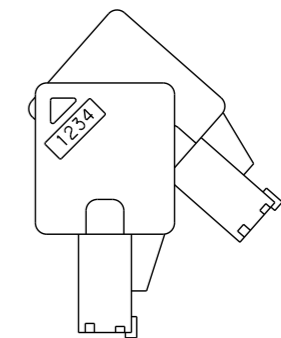
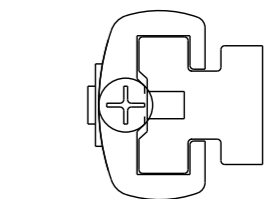
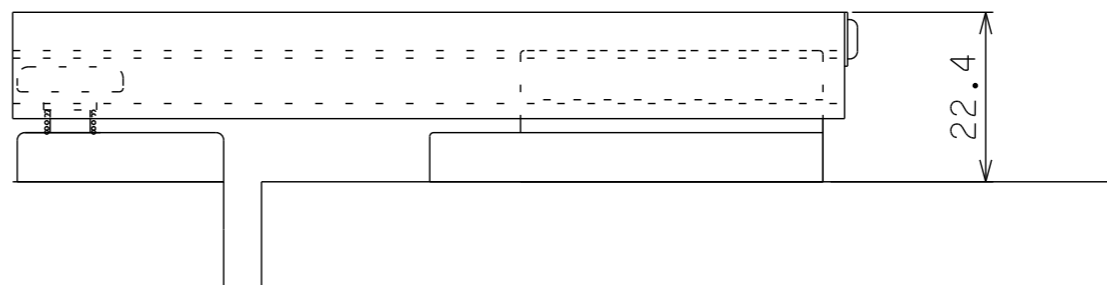
②台座取付け



③ハンドル取付け



④ネジを取付ける。



- ①ストロークは33ミリから38ミリまで選べます。
- ②受け座が上下に無段階にて移動できます。(上下で7.2MM)
- ③閉じ込め防止、安全装置付
開錠時にもハンドルをロック固定できます。
- ④おしゃれなデザイン。
- ⑤ワンタッチ押しボタンにて施錠OK。
- ⑥木製・金属製収納家具用
- ⑦開き戸・引出し・観音開き戸に使用可能
- ⑧扉の取付け段差が調整できます。(2,3,4,5,6,7,8,9ミリ)
- ⑨取付便利シート付きなので、簡単に取付けできます。
- ⑩扉が下がった場合も受け座にスムーズに固定ができます。
(受け座の調整範囲内)

品番&バーコード：アンバー No.201 49444 15205260

設計	南完治	製品名	錠付スライドラッチ(可動式受け座)		
製図	南完治	部品名	取付け、収まり図	品番	
検図		材質		図番	GAA-12-2
承認		処理		尺度	1/1
三角法	GUARD 株式会社ガードロック			作図日	2013/12/19