

GUARD

暗証番号の設定方法などは、この台紙の中面に記載しています。

- 同一キー、指定キー、スペアキーの製作が可能です。
- シリンダーの入れ替えが可能です。

ご希望の方は、販売店もしくはメーカーにお問い合わせください。

超便利 マグピタット付

強力マグネット付きで扉などにピタッと貼れるネームホルダーです。

附属品<マグピタット>に関して

警告 心臓ペースメーカーなど医用電子機器を装着している方は、誤作動を招く恐れがありますので使用しないでください。

この台紙は二つ折りになっています。

ご使用前には、必ず中面に記入の説明もすべてお読みいただき、お読みになった後は大切に保存し、必要な時にお読みください。



ホワイトボードでキー管理などもできます。

ご注意

- 錠を分解、改造等しないでください。
- 錠旋以外の目的に使用しないでください。
- 落下させると故障の原因となりますのでご注意ください。
- 商品改良のため、予告なく仕様を変更する場合があります。

品質表示

ロック本体：亜鉛合金製、塗装もしくはメッキ仕上げ

ダイヤル部：亜鉛合金製、電着塗装仕上げ

シャックル部：鉄製、メッキ仕上げ

キー：真鍮製、メッキ仕上げ

株式会社ガードロック

〒561-0893 大阪府豊中市宝山町22-44
TEL.06-6152-1830(代)

<http://www.guardlock.co.jp>

No.5200-38RE



4 944415 205994



GUARD

シリンダー付 番号可変 南京錠



お好きな番号に設定できます。

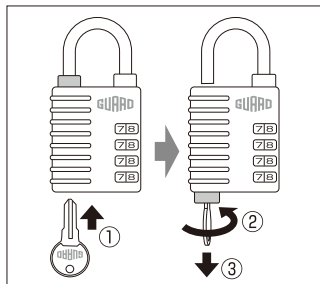
キーを無くしにくい！
磁石付 マグピタット

番号違い10000通り！

Guard Lock Co., Ltd.

特許出願済み

キーを使った開錠方法



- !キーをシリンダーに差し込む
”右回りに90度回す
#シリンダーを引き下げるとストッパーが下がりシャックルが回ります。
- ※このとき、シャックルは左回りに180度できます。右回りや左に180度以上無理に回さないでください。故障の原因になります。

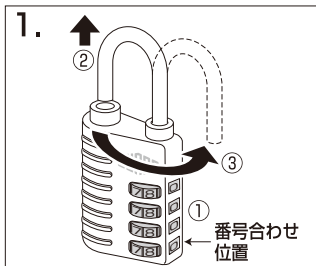
使用上のご注意 (重要)

- 開錠後、保管するときは再び施錠状態にシダイヤルを回した状態(開錠番号以外の番号にする。)で保管してください。開錠したままやキーを付けたまま保管しますと下記のトラブルが発生する恐れがありますのでご注意ください。
 - ①設定している番号が第三者に分かり、不正解錠の原因になります。
 - ②設定している番号を第三者に変更される場合があります。
 - ③何らかの要因でシャックルが下がってしまい、それに気づかずダイヤルを回してしまつて番号を変更するつもりがないのに、番号を変更してしまう恐れがあります。
- 複数の方でご使用の場合は、使用される方全員がこの「使用上のご注意」をご理解いただいた上でご使用ください。
- 内部機構は、単純な設計になっておりますので使用中に番号が勝手に変わってしまうことはありません。万一、番号が分からなくなって開錠できなくなった場合には、0000から9999まで順に回して開錠番号を探ししか方法がございませんのでご注意ください。尚、番号不明による返品はご容赦ください。

付属品(マグピタツ)の使用上のご注意

- 強力な磁石を使用していますので、取扱には十分ご注意ください。
 - ※コンピューターなどの電子機器・電子医療機器・フロッピーディスク・カード・時計・磁気テープなど、磁気を嫌うものへは近づけないでください。
 - ※使用していますマグネットは鉄系です。防錆メッキを施していますが、使用の状態によりサビが発生する場合がありますのでご注意ください。
 - ※落下や磁力などによる事故の損害補償はできません。
 - ※キーリングで指、衣服などを傷つけないようにご注意ください。

暗証番号の設定方法

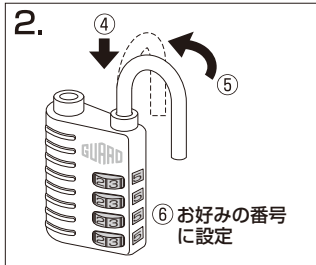


番号はあらかじめ0・0・0・0にセットしてありますのでお好みの番号に設定して下さい。

※設定する番号をメモしてください。

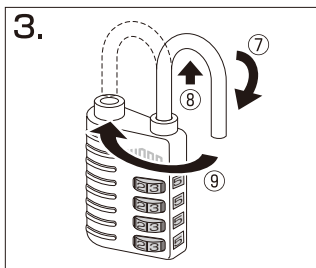
設定番号記入欄

!番号を合わせて開錠する
”シャックルをひき上げる
シャックルを180度回転させる



\$力を加えて押し下げたまま
%左回りに90度回転させる
※右回りでは番号変更できません
&この状態でメモを見ながら番号を設定してください

シャックルを押し下げるとバネの抵抗がありますが力を加えて最後まで押し下げてください。力を加えずに回すと故障の原因になります。



’番号設定が完了したらシャックルを90度戻す(引き上げて)180度戻して完了です

設定された番号で開錠できるか確認して下さい。

※キーを紛失した場合に備えて必ずキーのナンバーを記録しておいてください。