

GUARD

「鍵」を無くした家具を「鍵付き」に再生!



■同一キー、スペアキー対応可能

※レールの取付は、付属の両面テープで十分な強度が得られるように設計しておりますが、より強力に固定したい場合はネジ止めも可能です。別売りのネジがございますので、販売店またはメーカーにお問合せください。

品質表示

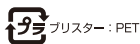
ロック本体：亜鉛合金製、塗装仕上
レール：ステンレス製
キー：真鍮製、ニッケルメッキ仕上

こだわり設計で社会に貢献する

株式会社ガードロック

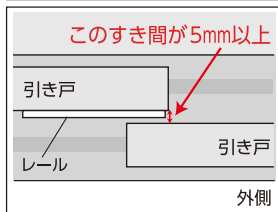
〒561-0893 大阪府豊中市宝山町22-44
TEL.06-6152-1830(代)

<http://www.guardlock.co.jp>



この台紙は二つ折りになっています。
ご使用前には、必ず中面に記入の説明もすべてお読みいただき、お読みになった後は大切に保存し、必要な時にお読みください。

必ずご確認ください



戸の合わせりすき間が5mm以下の場合はご使用になれません。

お願い

- ロック本体を落としたりしないでください。故障の原因になる他、床などがキズ付く恐れがあります。
- 錠を分解改造しないでください。
- 家具によっては取り付けできない物があります。
- 盗難予防に絶対的なものではありません。
- 万一の事故や犯罪などに関する補償は致しかねます。
- ゴムの色が家具に色移りする場合があります。あらかじめご了承ください。
- 改良の為予告なく仕様変更する場合がありますので予めご了承ください
- その他注意書きなどに変更があります場合は弊社HPにて掲載致します。
- この商品は屋内用に設計されています。

No.546



GUARD オフィス引き戸ロッカー
の防犯対策! **セキュリティ向上!**

金属家具用 ツイカ錠

強力両面テープで貼り付けるだけ!
取付簡単 工具不要

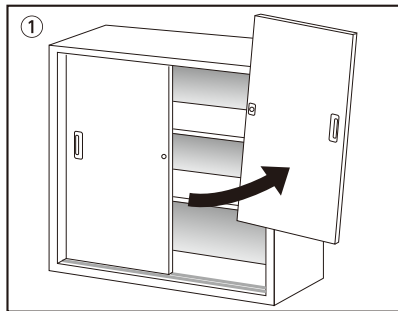
引き戸の上下に取り付けて大事な書類を守る!

上下兼用
2個組
両面キー2本付き(共通キーで便利)

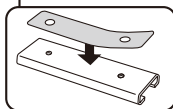
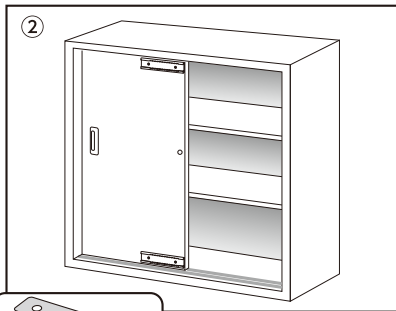
- 鍵穴はシャッター付き、ホコリをシャットアウト!
- 使用しない時は吊り下げて置けるフック穴付き!

Guard Lock Co.,Ltd.

取り付け方法



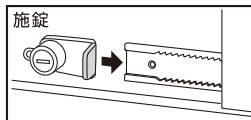
- ①手前側の扉を取り外す。
※レール貼り付け位置のヨゴレを取り除いてください。



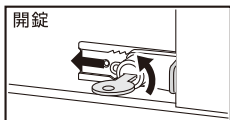
両面テープを貼り付ける。

- ②奥の扉にレールを貼り付ける。
上図のように扉の端に沿って貼り付けてください。
※レールの一部が扉と扉の重なり
に隠れるように貼り付けます。

施錠・開錠のしかた



レールの溝に錠本体を押し込むと施錠されます。

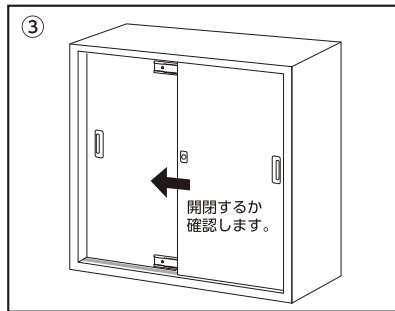


キーを押し込み、左に廻しながらロック本体を引き抜いてください。

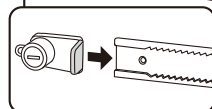
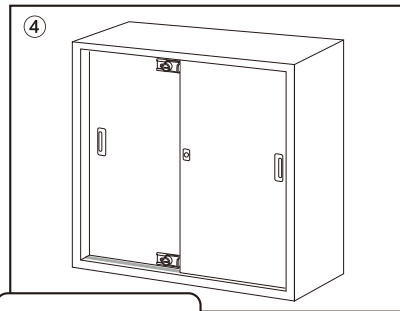
シール貼り付けメモ

- ・貼り付け面はホコリや水分、油分を取り除き、乾いた状態にしてください。
- ・取付時の気温が低い(室温が約15度以下)の場合は、ドライヤーで貼り付け面と両面テープを温めてからレールを貼り付けてください。

- ・キーを押し込み時は急がずに、まっすぐに、奥まで押し込んでから回転動作してください。急いでキーを押し込み回す使用方法を繰り返しますと鍵の寿命は極端に短くなります。
- ・キー操作がかたく感じた時には、故障の原因になりますので使用を中止し、交換してください。開かなくなってしまった場合の補償は致しておりません。
- ・キーの設計は不特定多数の人が使用する設計になっておりません、個人や決められたメンバーでご使用ください。



- ③外した扉を元に戻します。
※扉が貼り付けたレールに当たらずにスムーズに開くか確認してください。



- ④レールにロック本体を差し込みます。扉が動かない位置までスライドさせて完了です。

レールの取り外し方

- ・両面テープで貼り付けたレールを取り外す場合は、市販の両面テープはがし材をご使用ください。
- ・両面テープはがし材のご使用は、商品の取扱説明書を良くお読みの上ご使用ください。
- ・家具を傷つける恐れがありますので金属製のヘラ等は使用しないでください。
- ・ご使用中における家具のキズやトラブル、取り外し時のキズや汚れに関しては一切の責任を負えませんのでご了承ください。

付属の両面テープについて

- ・両面テープが必要な場合は、販売店またはメーカーにお問い合わせください。

スペアキーについて

- ・スペアキーが必要な場合は販売店またはメーカーにお問い合わせください。
- ・同一キー及び番号指定キーも製造可能ですので必要な場合は販売店またはメーカーにお問い合わせください。