

# GUARD

## NO.550H

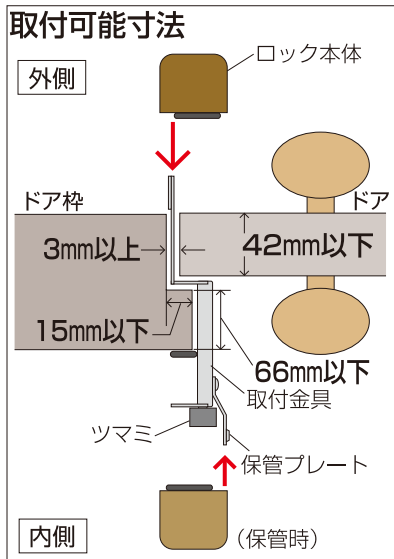
### 玄関ドア用

# ぼー犯錠

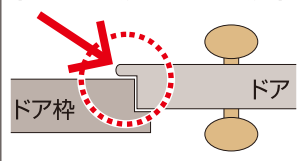
## 保管プレート付き

必ずご確認ください

外開きの一枚ドア用



このタイプのドアは  
取付ができません。  
(かぶり扉・親子扉)



上記のドアにはくぼー犯錠  
ネジ止めタイプ)をご利用  
ください。

※詳しい取付方法は、内面をご覧ください。

#### 品質表示

ロック本体：亜鉛合金製  
 シリンダー部：真鍮製、クロームメッキ仕上げ  
 取付金具：ステンレス製  
 キー：真鍮製、ニッケルメッキ仕上げ  
 スパースー：ゴム

#### お願い

- 盗難予防に絶対的なものではありません。
- 室内に人がいないことを確認してからご使用ください。
- 取付金具と扉に手、指などをはさまないようにご注意ください。



4 944415 203716



# GUARD

## 保管プレート付き

### 玄関ドア用

# ぼー犯錠

使わないときにロック本体を  
保管できるホルダー付き！


安心の  
ディンプル錠

キー  
5本付

超簡単  
取付2分！

●自宅・会社の防犯に  
●不動産業の物件管理に

## ピッキング被害に大効果!



工具・加工必要なし！扉やカベに穴をあけずに防犯

Guard Lock Co.,Ltd.

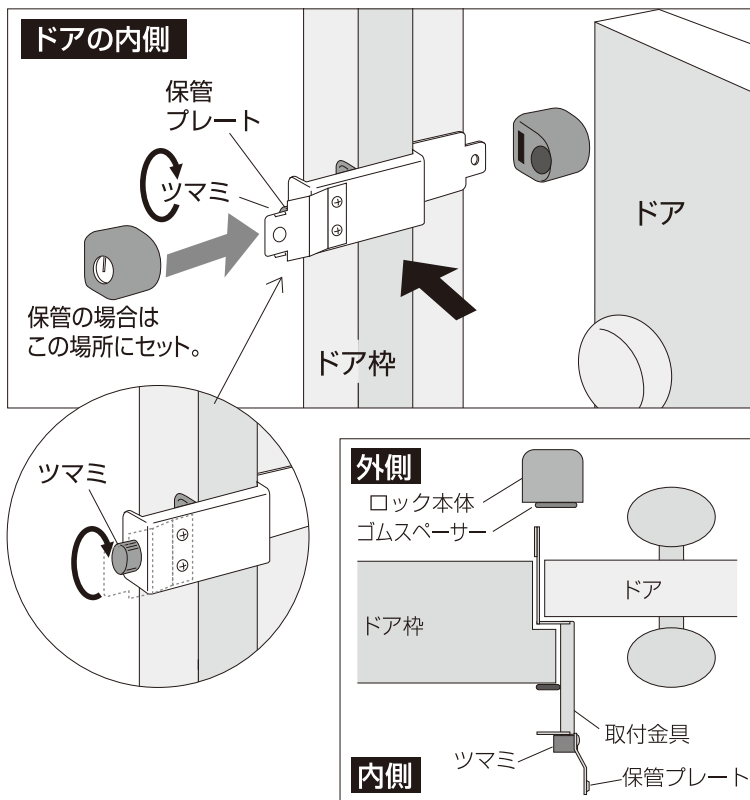
こだわり設計で社会に貢献する  
株式会社ガードロック

〒561-0893 大阪府豊中市宝山町22-44

TEL.06-6152-1830(代)

http://www.guardlock.co.jp

# 取付方法



- ①取付金具をドア枠にはめ、ツマミでネジを閉めてドア枠にしっかり固定します。
- ②ドアを閉めるときに取付金具とドアが当たらないか確認する。
- ③ロック本体の裏側にゴムスペーサーを貼付してください。扉とのスキマが大きいときは2枚貼り付けてください。
- ④外出時に扉を施錠後ロック本体を取り付けて完了。

※施錠しないときは、ロック本体を保管プレートに付けておくことができます。なくしたり、落としたりすることなく便利です。

- キーを紛失した場合に備えて必ずカギのナンバーを記録しておいてください。(カギの側面にナンバーが入っています。) スペアキーは直接メーカーにお申し付けください。直送致します。  
料金 ¥1,500/1本 (送料共)

室内からは開錠できませんので、室内に人がいないことを確認してから施錠してください。

## 姉妹品のご案内



〈工具・加工必要なし〉  
玄関ドア用補助錠  
ぼー犯錠



〈より多くのドアに対応〉  
玄関ドア用補助錠  
ぼー犯錠  
ネジ止めタイプ



〈ゆるみ防止ストッパー付〉  
サッシ窓用補助錠  
ガードマンV シリーズ  
ウインド：一般窓用  
スーパービッグ：ベランダ用



〈既存のドアチェーンに追加するだけ。外部から施・開錠できる〉  
外開きドア用補助錠  
チェーンでロック



〈お好きな番号に設定OK!〉  
南京錠の中にキーが入る!  
キーバンカー



〈お好きな番号に設定OK!〉  
南京錠の中にキーが入る!  
レジャーロック