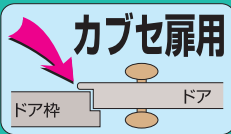


**GUARD**  
鉄製ドア用

# ぼー犯錠



**取付1分・加工、工具不要**  
**賃貸マンションに最適!**

**1ドア・2ロック**



キー  
**5本**  
付き

- キー違い17万通り
- 4方向ピン

特許出願済み

**サムターン廻し**

**ピッキング**

**カム送り不正解錠**

の対策に!

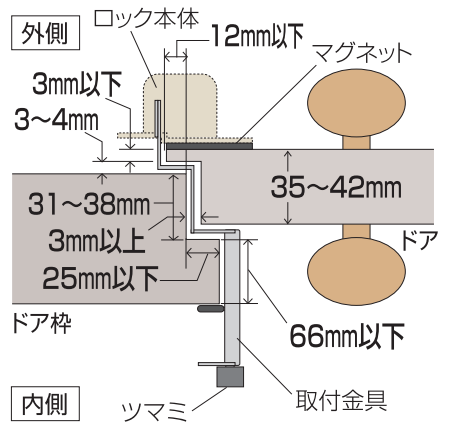
Guard Lock Co., Ltd.

不動産業の物件管理にも最適!

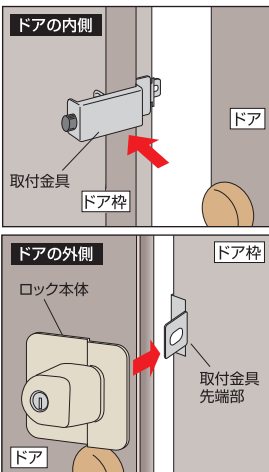
この台紙は、二つ折りになっています。ご使用前には、必ず中面に記入の説明も全てお読みになりご理解の上で使用ください。

## 必ずご確認ください

### 取付可能寸法



## 取付方法



取付金具をドア枠に固定します。

ドアを閉めるときに取付金具に当たらないか確認してください。

## 特長



マグネット付きで保管時に室内側扉に貼付けておくことができます。

## お願い

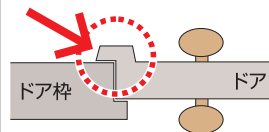
※室内に人がいないことを確認してからご使用ください。

- 盗難予防に絶対的なものではありません。
- 取付金具のバリで手、指など傷つけないようにご注意ください。
- 取付金具と扉に手、指などをはさまないようにご注意ください。
- 故障の原因になりますので、ロック本体の落下にご注意ください。
- 常時、雨のかかる場所でのご使用はお控えください。
- 商品改良のため、予告なく仕様を変更する場合があります。

## ご注意

このタイプのドアは取付ができません。

(ドア端に出っ張りがある扉)



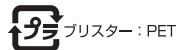
## 品質表示

- ロック本体：亜鉛合金製、塗装仕上げ  
プレート部は鉄製、塗装仕上げ  
マグネット部は、ゴム製
- シリンダー部：真鍮製、クロームメッキ仕上げ
- 取付金具：ステンレス製
- キー：真鍮製、ニッケルメッキ仕上げ

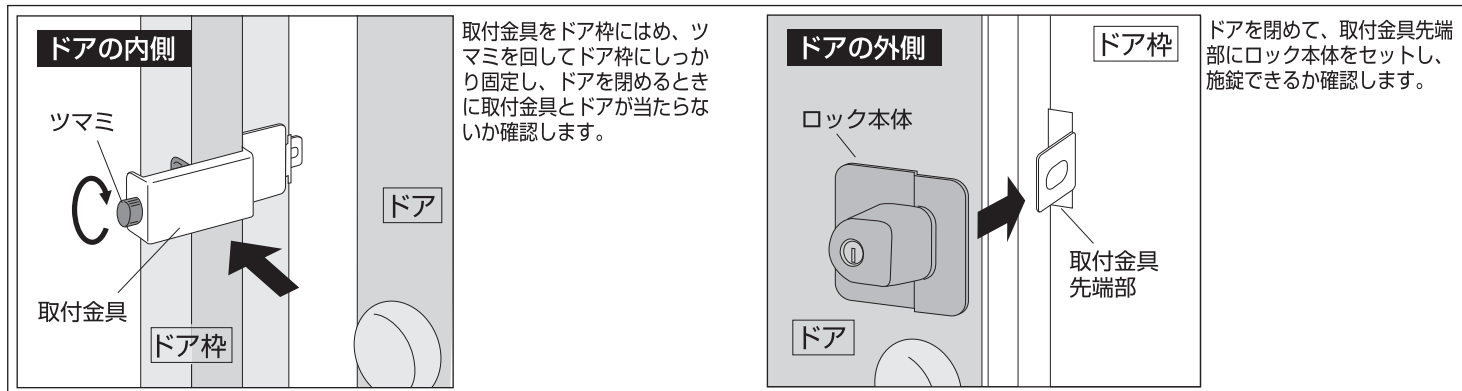
こだわりの設計で社会に貢献する  
**株式会社ガードロック**

〒561-0893 大阪府豊中市宝山町22-44  
TEL.06-6152-1830(代)  
<http://www.guardlock.co.jp>

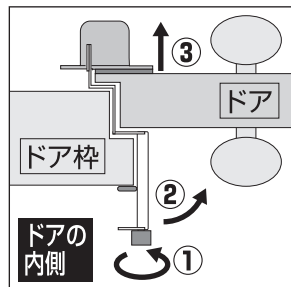
No.551K



## 取付方法

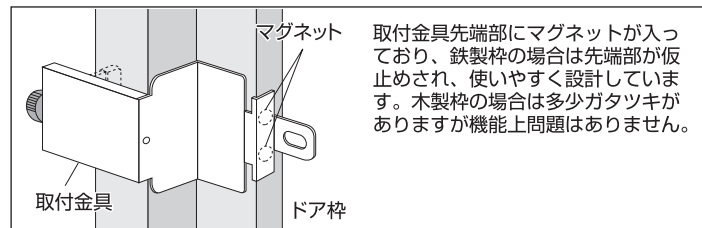


## 緊急時の脱出方法



- ①取付金具のツマミを充分にゆるめる。
- ②取付金具を矢印側へ曲げる。
- ③ドアをゆっくり開ける。

※上記は緊急時の脱出方法です、これにより取付金具は壊れますので使用できなくなります。  
※ドアを開ける時、取付金具部が落下しないように保持してください。



- キーを紛失した場合に備えて必ずキーのナンバーを記録しておいてください。(キーにナンバーが入っています。)
- スペアキー、取付金具が必要な場合は販売店、もしくはメーカーにお問い合わせください。
- 同一キーも製造可能ですので、必要な場合は販売店、もしくはメーカーにお問い合わせください。