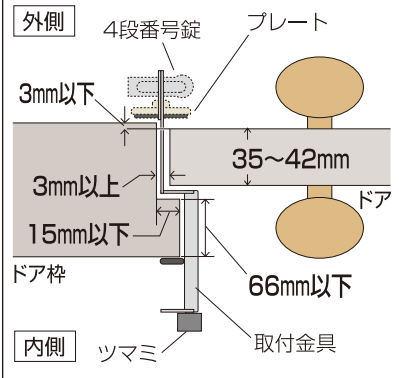


GUARD

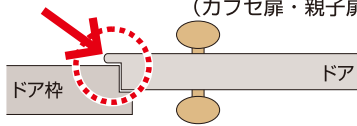
お買い求めの際、番号錠の暗証番号は
0000に設定されております。

必ずご確認ください

取付可能寸法



このタイプのドアは取付ができません。
(カプセ扉・親子扉)



※姉妹品の〈カプセ扉用〉をご利用ください。

お願い

※室内に人がいないことを確認して
からご使用ください。

品質表示

取付金具：ステンレス製
 プレート：亜鉛合金製、塗装仕上げ、ゴム
 ロック本体：亜鉛合金製、塗装仕上げ
 ダイヤル部：亜鉛合金製、ニッケルメッキ
 仕上げ
 シャックル部：鉄製、クロームメッキ仕上げ

こだわり設計で社会に貢献する

株式会社ガードロック

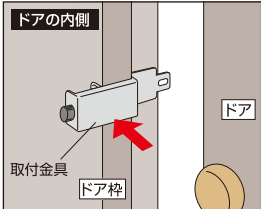
〒561-0893 大阪府豊中市宝山西22-44

TEL.06-6152-1830(代)

<http://www.guardlock.co.jp>

この台紙は二つ折りになっています。
ご使用前には、必ず中面に記入の説明もすべ
てお読みいただき、お読みになった後は大切
に保存し、必要な時にお読みください。

取付方法



取付金具をドア枠にはめ、ツマミを回してドア枠にしっかり固定し、ドアを閉めるときに取付金具とドアが当たらないか確認します。



ドアを開けて、取付金具にプレートを差し込み、その上から4段番号錠を施錠してください。

ご注意

- 盗難予防に絶対的なものではありません。
- 取付金具のバリで手、指など傷つけないようにご注意ください。
- 取付金具と扉に手、指などをはさまないようにご注意ください。
- 日常防水設計です。常時水のかかる場所でのご使用は適していません。
- 錠を分解、改造等しないでください。
- 施錠以外の目的に使用しないでください。
- 落下させると故障の原因となりますのでご注意ください。
- 商品改良のため、予告なく仕様を変更する場合があります。

No.595



4 944415 205031

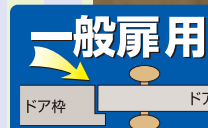


台紙



プラスチック：PET

GUARD 外開き一枚扉用



物件管理 ロック

好きな番号に
変更できる!

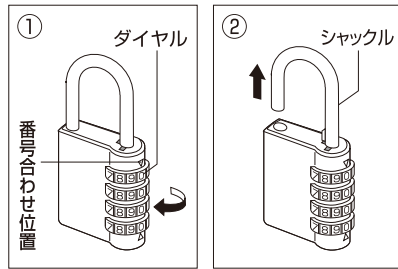
4段番号錠付き

●裏面にゴム付きで、扉にキズが付きません。

●簡単取付・工具不要 ●物件管理に最適!

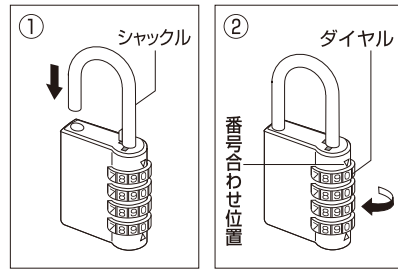
Guard Lock Co.,Ltd.

開錠方法



- ①ダイヤルを暗証番号に合わせます。
- ②シャックルを持ち上げて開錠します。

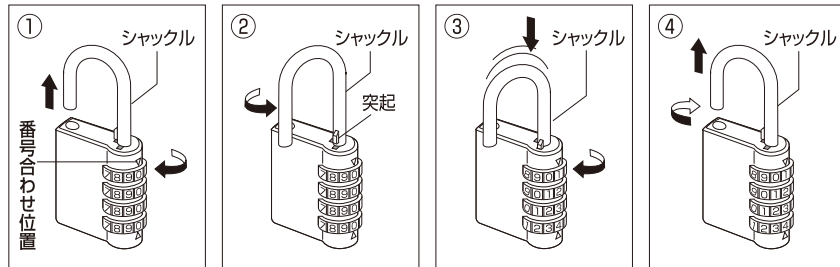
施錠方法



- ①ダイヤルを暗証番号に合わせてシャックルを差し込みます。
- ②ダイヤルを暗証番号以外になるように必ず回転させてロックしてください。

暗証番号の変更方法

暗証番号はあらかじめ0・0・0・0に設定されております。



- ①ダイヤルを暗証番号に合わせて、開錠状態にします。
- ②突起と凹みが合うように、シャックルを左に90度回転させます。
- ③突起が凹みに入るように、シャックルを強く押しながら、ダイヤルを回して好みの暗証番号に合わせます。
- ④暗証番号を設定したら、シャックルを引き上げ、元に戻してください。

※暗証番号を設定中は錠をしっかり保持し、シャックルを押し続けて番号を設定してください。設定途中でシャックルから手を離したりすると、思わぬ番号に設定されることがありますので押す力をゆるめないようにご注意ください。

※変更した暗証番号は、必ずメモなどに記入して大切に保管してください。

※番号を頻繁に変更すると、番号がわからなくなることがありますのでご注意ください。
なお、番号不明による返品はご容赦お願いいたします。

使用上のご注意

- 開錠後、保管するときはダイヤル回転させた状態（暗証番号以外の番号にする）で保管してください。暗証番号のまま保管していると第三者に分かり不正開錠の原因となったり、暗証番号を変更され開錠できなくなる恐れがあります。


姉妹品のご案内



〈工具不要〉
物件管理ロック
一般扉用



〈工具不要〉
物件管理ロック
カプセル用



〈工具不要〉
物件管理ロック
一般扉・ロング用



〈工具不要〉
物件管理ロック
一般扉用・
ピカエモン付き



〈工具不要〉
物件管理ロック
カプセル用・
ピカエモン付き



〈工具・加工必要なし〉
玄関ドア用補助錠
ぼー犯錠
一般タイプ



〈より多くのドアに対応〉
玄関ドア用補助錠
ぼー犯錠
ネジ止めタイプ



〈簡単に取替えられる!〉
玄関ドア補助錠
取替用
ドアチェーン



〈簡単に取替えられる!〉
玄関ドア補助錠
取替用
錠付ドアチェーン



〈強力テープでスピード取り付け!〉
サッシュ窓用補助錠
窓・ぼー犯錠
〈Lタイプ〉



2個セット
4個セット



〈すき間1.5mmからOK!〉
サッシュ窓用補助錠
窓・ぼー犯錠
〈1.5Lタイプ〉



〈スライド調整25mm
すき間風OK!〉
サッシュ窓用補助錠
窓・ぼー犯錠
〈Sタイプ〉

ドライバーだけで取替えてできる。