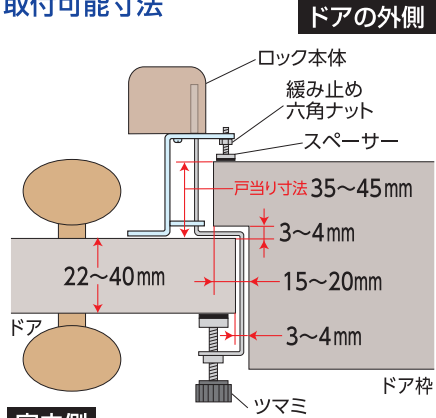


内開き扉用

必ずご確認ください

取付可能寸法



※戸当り寸法45mmの場合は、スペーサーを取り外してご使用ください。(寸法によりガタツキが生じます。)

お願い

※室内に人がいない事を確認してからご使用ください。

- 盗難予防に絶対的なものではありません。
- 取付金具と扉に手、指などをはさまないように、ご注意ください。
- 常時、雨のかかる場所でのご使用はお控えください。
- 商品改良のため、予告なく仕様を変更する場合があります。

- スペアキー又はスペーサーが必要な場合は販売店もしくはメーカーにお問い合わせください。
- 扉形状による別注品金具等の製造が可能です。

※その他注意書きなどに変更がある場合は、弊社ホームページにて掲載いたします。

品質表示

- ロック本体：亜鉛合金製、塗装仕上げ
- シリンダー部：真鍮製、クロームメッキ仕上げ
- 取付金具&取付プレート：ステンレス製
- キー：真鍮製、ニッケルメッキ仕上げ
- スペーサー：ステンレス製

こだわり設計で社会に貢献する

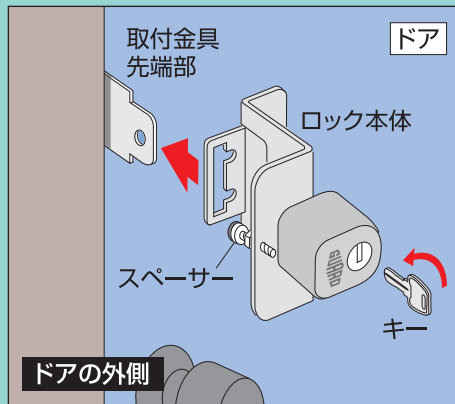
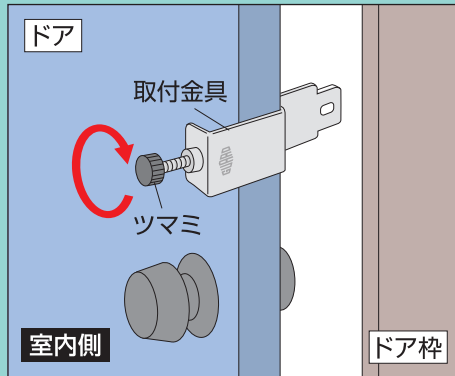
株式会社ガードロック

〒561-0893 大阪府豊中市宝山町22-44  
TEL.06-6152-1830(代)

<http://www.guardlock.co.jp>

この台紙は二つ折りになっています。  
ご使用前には、必ず中面に記入の説明もすべてお読みいただき、お読みになった後は大切に保存し、必要な時にお読みください。

取付方法



② ドアを閉めて、取付金具先端部にロック本体を差し込み、キーを回して施錠します。ドア枠との段差はスペーサーを回して調整してください。

No.597



4 944415 205451

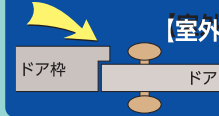


2022N

GUARD 内開き扉用

物件管理 ロック

内開き扉用



新機能搭載  
オーダー品のように  
ピッタリ施錠!

安心の  
**ディンプル錠**  
●キー違い17万通り  
●4方向ピン配列採用

キー  
**3本**  
付き

新機能  
戸当り部に  
スペーサー!  
(ネジ式無段階調整)

簡単に1ドア、2ロック

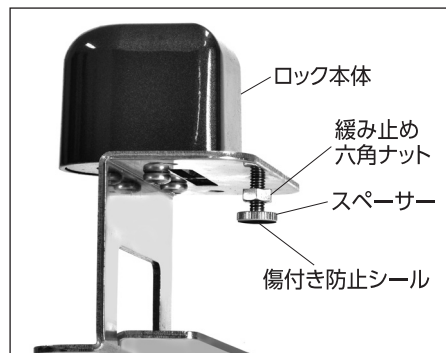
ドアや枠に  
穴を開けないで  
取付けOK!

特許出願済

Guard Lock Co., Ltd.

## スペーサーの使用方法

施錠中にドアを開けようとする、ロック本体と戸当りの隙間が大きいとガタツキが生じることがあります。スペーサーの使用によりガタツキが軽減されます。

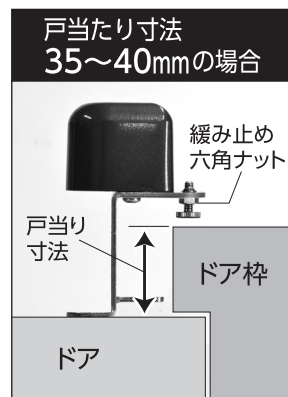


### 緩み止め六角ナットをご使用の場合

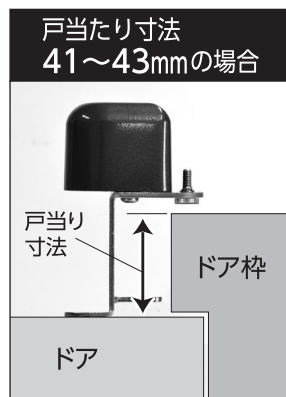


スペーサーの位置を決めた後に、緩み止め六角ナットをお手持ちのラジオペンチなどで締め付けてください。

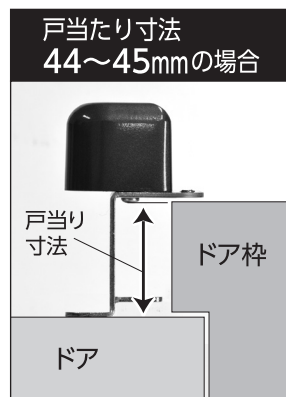
下記の要領で、スペーサーや緩み止め六角ナットを使用してできるだけロック本体と戸当りの隙間を少なく調整してください。



緩み止め六角ナットを使用して、ロック本体を施錠してください。



緩み止め六角ナットを外して、スペーサーのみを使用してください。



緩み止め六角ナットとスペーサーの両方を外して施錠してください。

※戸当たり寸法41mm以上は緩み止め六角ナットが使用できませんので、ガタツキが発生する可能性があります。

## 使用上のご注意とお知らせ

- 故障や破損、思わぬ事故やケガの原因になりますので、商品の落下にご注意ください。
- ドア、ドア枠に取付痕が残る可能性があります。また、扉への固定には傷付防止部にゴム板を使用しております。ゴム板は経年変化によりゴム跡が残る可能性がありますので予めご了承ください。万一の事故、トラブルについては弊社では責任を負い兼ねますのであらかじめご了承ください。  
(ドア、ドア枠に取付痕が残るのを防ぐ方法として、商品が触れる場所に養生テープなどを使用することで防げる場合があります。養生テープなどはドア、ドア枠に影響のないものを選んでください。ドア、ドア枠から養生テープなどを剥がす際には、ハガレ、キズ、ヨゴレなどにもご注意ください。)
- スペーサーを出し過ぎると外れます。外れた場合は、逆の手順で締め戻してください。
- スペーサーの先端には、傷付き防止シールを貼っていますが、ご使用とともに外れる場合があります。傷付き防止シールが必要な場合は販売店もしくはメーカーにお問合せください。
- 取付金具付属のゴムはご使用とともに変形や外れる場合があります。ゴムが必要な場合は販売店もしくはメーカーにお問合せください。
- 取付金具の締め付けツマミを回して最大まで広げた後に、さらに力を加えて回すと破損する原因になりますのでご注意ください。

### 〈永くお使いいただくために〉

- 鍵は精密部品により構成されていますが正しい使い方をすることにより永くご使用いただけます。
- キーを差し込むときは急がずに、真っ直ぐに奥まで差込んでからまわしてください。急いでキーを回す動作を繰り返しますと錠前の寿命は短くなります。
- キーに刻印されている番号は個人情報です。人目に触れる場所に放置したり第三者に貸したりする行為を避けてください。
- 鍵はある日突然壊れません。キー操作に違和感を感じた時には故障の前兆ですので直ちに使用を中止し、鍵の交換をしてください。開かなくなった場合の保証は致しておりません。
- キーの設計は不特定多数の人が使用する設計になっておりません。説明書を全て読まれた個人や決められたメンバーでご使用ください。